

RECOMENDAÇÕES IMPORTANTES:

- 1 - Todas as etapas da solicitação deverão estar concluídas antes da ligação. Em caso de dúvidas sobre qualquer etapa, entre em contato por meio dos nossos canais de atendimento. Se, durante a execução da ligação, forem identificadas inadequações nas instalações, o SAAE informará as medidas necessárias para que o usuário realize as correções
- 2 - Deverá ser garantido o livre acesso do SAAE às instalações da ligação de água para facilitar os trabalhos de leitura do hidrômetro e manutenção.
- 3 - Qualquer intervenção no padrão de ligação estará sujeita à aplicação de penalidades pelo SAAE, conforme previsto no regulamento.

Primeira etapa do pedido de ligação nova: O usuário deve comparecer ao SAAE e solicitar o parecer técnico para a(s) ligação(ões), que tem a finalidade de verificar, **previamente**, a possibilidade da prestação do(s) serviço(s) de abastecimento de água e/ou esgotamento sanitário.

Após o parecer técnico realizado, caso este seja pelo deferimento da ligação, o pedido (requerimento) para as ligações novas de água e esgoto somente serão realizados após a autorização formal da Prefeitura Municipal de Lambari – MG, onde conste todos os dados necessários para o cadastro inicial do imóvel.

O responsável pela ligação deverá apresentar os seguintes documentos quando realizar o pedido:

- 1 - Autorização para ligação emitida pela Prefeitura Municipal de Lambari - MG;
- 2 - Alvará de construção, escritura pública, matrícula de registro do imóvel ou contrato particular de compra e venda;

- **Pessoa Física:** RG ou outro documento de identificação equivalente com foto e CPF;

- **Pessoa Jurídica:** CNPJ, Contrato Social ou instrumento equivalente e RG ou outro documento de identificação equivalente com foto do solicitante;

Caso o solicitante não seja responsável pela ligação, deverá apresentar RG ou outro documento de identificação equivalente com foto e procuração do proprietário com firma reconhecida

Todas as condições pertinentes podem ser consultadas junto ao site da Autarquia, no endereço, www.saaelambari.mg.gov.br, na aba Legislação.

LIGAÇÃO DE ESGOTO

Caso seu imóvel esteja situado em local com acesso à rede coletora de esgotos do SAAE, você deverá solicitar também a ligação de esgoto.

Após a solicitação da mudança de padrão, o usuário deverá realizar as obras de alvenaria necessárias para a instalação da caixa de proteção, atendendo aos requisitos estabelecidos neste manual.

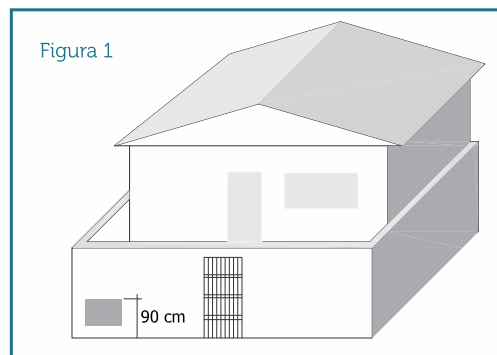


PEDIDO DE LIGAÇÃO DE ÁGUA E MUDANÇA DE PADRÃO




ORIENTAÇÕES TÉCNICAS PARA INSTALAÇÃO DE HIDRÔMETRO E MUDANÇA DE PADRÃO

A caixa de hidrômetro deverá ser instalada no muro de divisa frontal do imóvel (fachada frontal), com o visor voltado para a rua. A altura do nível do piso até o topo da caixa deverá ser de 90cm (figura 1)

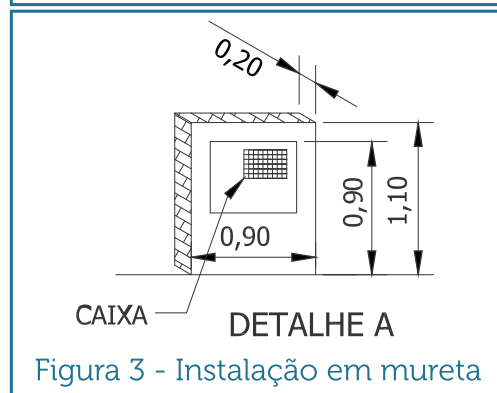


Para os imóveis sem o muro frontal, deverá ser construída uma **mureta com, no mínimo, 90cm de largura, 110 cm de altura de 20 cm de espessura** (figuras 2 e 3).

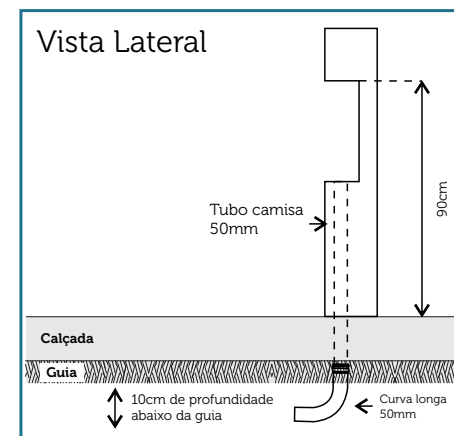
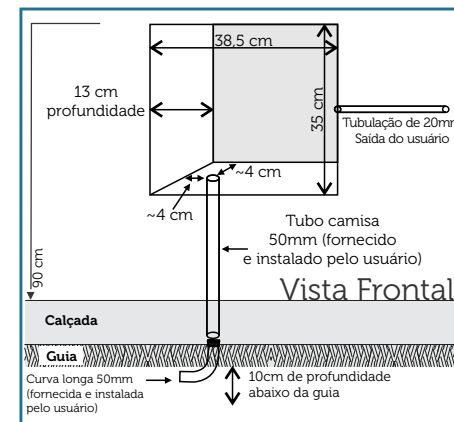


A face frontal da caixa deverá estar alinhada ao próprio muro

Após o pagamento da taxa de nova ligação ou mudança de padrão, o SAAE realizará a instalação da caixa de proteção, bem como a respectiva ligação à rede de abastecimento, sendo de responsabilidade do usuário a execução das obras de alvenaria.



O tubo camisa de pvc branco DN 50 e a curva longa de pvc branco DN 50 x 90° (conforme NBR 5.688:2010) devem ser adquiridos diretamente pelo munícipe em lojas de materiais de construção e devem ser instalados na posição vertical, com uma extremidade do tubo voltada para à respectiva abertura da caixa, de forma que, quando o SAAE for instalar a caixa e o dispositivo de medição, para completar a ligação de água, o tubo PEAD possa ser passado no local correto. Não se admite, em nenhuma hipótese, que o tubo camisa esteja solto ou colocado externamente ao muro, devendo o mesmo estar chumbado no muro devidamente revestido e com o acabamento finalizado, exceto a pintura.



Se não for possível atender qualquer umas das recomendações acima, o SAAE deverá previamente aprovar as alterações necessárias solicitadas pelo usuário.

O SAAE Lambari reserva o direito de não execução da ligação de água, caso as exigências deste manual não sejam cumpridas

O SAAE é responsável pelas unidades componentes do sistema de água e esgoto até o ponto de entrega de água e a partir do ponto de coleta de esgoto. É responsabilidade do usuário manter a integridade das instalações internas do imóvel, garantindo que não ocorram vazamentos ou interferências não autorizadas no sistema.